

TEKNIŠKE INFORMACIONER / PLISSÉGARDINER



Forhandler:
www.persiennegruppen.dk
PERSIENNE
gruppen

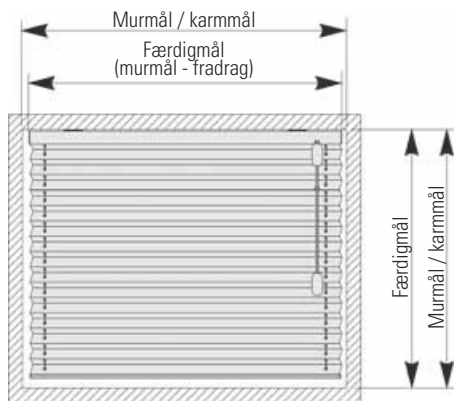


Ret til ændringer forbeholdes

TEKNISK INFORMATION FABER PLISSÉGARDINER

OPMÅLING & BESTILLING

Du kan bestille Faber plisségardiner på både murmål / karmmål og på færdigmål. Angiv tydeligt på din bestilling, hvilket mål du benytter.



1. MURMÅL / KARMMÅL

Benytter du murmål / karmmål, når du skal måle op til Faber plisségardiner, anbefaler vi, at du måler vinduets bredde og højde tre steder.

Mål først vinduets bredde foroven, dernæst bredden i midten og til sidst bredden i bunden af vinduet. Mål derefter vinduets højde til venstre, i midten og til højre. De mål, du skal bruge til bestilling, er altid det smalleste i bredden og det laveste i højden – så er du sikker på, at plisségardinet kan køre op og ned i vinduesrammen.

Opgiver du murmål / karmmål ved bestilling, beregner Faber det nødvendige fradrag.

Færdig bredde = murmål / karmmål - 5 mm

Færdig højde til karm = murmål / karmmål (intet fradrag)

2. FÆRDIGMÅL

Ønsker du at bestille Faber plisségardiner på færdigmål, dvs. det mål, som selve produktet skal have, anbefaler vi følgende opmåling:

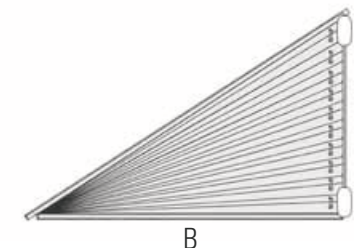
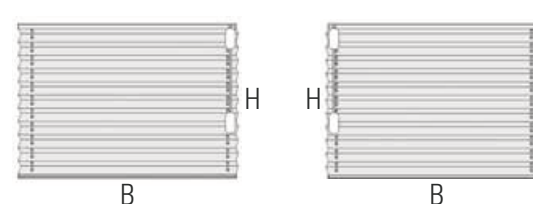
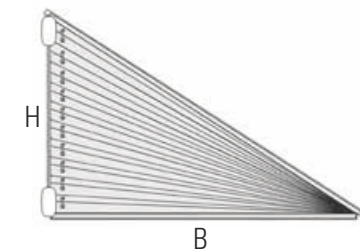
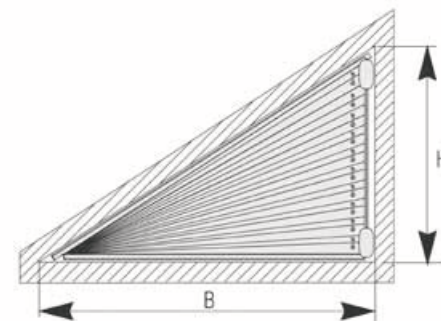
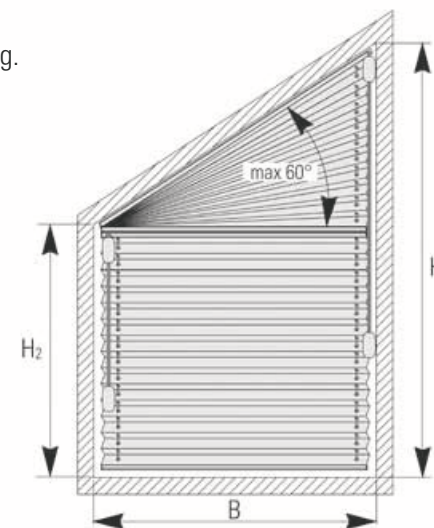
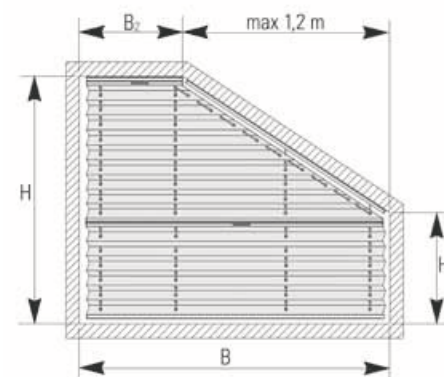
Opmål bredden der hvor plisségardinet skal sidde. Den bredde, du bestiller, er den bredde, som det færdige plisségardin vil have. (Faber fratrækker ikke noget fra dine mål). Mål derefter højden, der hvor plisségardinet skal sidde. Den højde, du bestiller, er den højde, som det færdige plisségardin vil have. (Faber fratrækker ikke noget fra dine mål). Det er ikke muligt at angive færdigmål ved bestilling af specialmodeller.

I tvivlstilfælde står Fabers kundeservice til rådighed med vejledning i opmåling.

OPMÅLING TIL SPECIALMODELLER

Ved opmåling til Faber plisségardiner til ikke retvinklede vinduer, d.v.s. vinduer med skrå karm og andre specialvinduer, tages målene præcist, hvor produktet skal placeres. Samtlige murmål / karmmål (B-B2-H-H2, se tegning) angives på ordreformularen som "murmål". Faber beregner nødvendigt fradrag.

Medsend venligst altid målskema ved bestilling.

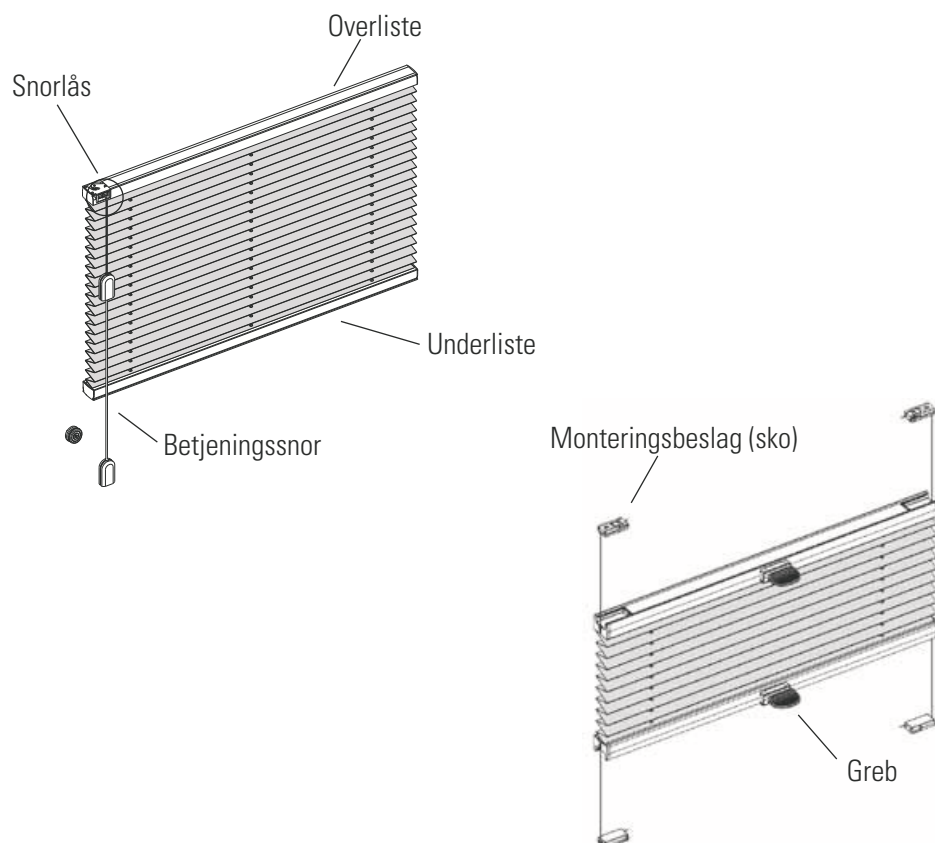


PLISSÉGARDINER TIL UDESTUER

Plisségardiner er den helt ideelle solafskærmning i udestuer, men det kræver, at luftcirkulation og ventilation er tilstrækkelig, da der ellers kan opstå kondens og skader på både stof og glas.

Til opsætning medfølger vinkelbeslag eller loftbeslag. Vi anbefaler, at plisségardinet monteres med en afstand på mindst 5 mm til glas. Denne afstand øges til 100 mm, hvis gardinet monteres i et ovenlysvindue. Garantien bortfalder, såfremt produktet ikke er monteret korrekt.

FABER PLISSÉGARDIN – KOMPONENTOVERSIGT



BETJENINGSMULIGHEDER

Fabers plisségardiner fås med et stort udvalg af betjeningsmuligheder afhængigt af modelvalget:

- Snor / frontsnorlås
- Endeløs plastkuglekæde eller endeløs snor
- Betjeningsgreb
- Easy Lift uden betjeningsanordning m/u greb
- Manuel drejestang eller betjeningsstang med indbygget motor
- 24 V motor med ledning

Desuden findes der stationære modeller til specielle vinduesformer.

SNOR OG SNORLÅS

Let og enkel betjening med snor og effektiv snorlås, som gør det muligt effektivt at låse gardinet i den ønskede position.

Valgfri placering af betjeningsnør / snorlås i højre eller venstre side (altid set indefra). Som standard leveres plisségardinet med snoren hængende lodret ned. Du har mulighed for at bestille gardinet med snoren fastgjort i underlisten, hvorved du undgår løse snore i vindueskarmen.

Plisségardiner med snor / snorlås fås med valgfri betjeningslængde. Som standard leveres plisségardinet med betjeningslængde = 2/3 af gardinhøjden.

Vælges snoren fastgjort i underlisten, er betjeningslængden gardinhøjden plus minimum 100 mm.

ENDELØS PLASTKUGLEKÆDE ELLER ENDELØS SNOR (MODEL 113)

Som alternativ til plisségardiner med snor / frontsnorlås giver model 113 mulighed for betjening med kuglekæde eller endeløs snor, som ved simpel betjening af kuglekæde eller endeløs snor muliggør parkering af gardinet i en hvilken som helst position. Valgfri placering af plastkuglekæde eller endeløs snor i højre eller venstre side (altid set indefra). Plisségardiner med kuglekæde eller endeløs snor fås med valgfri betjeningslængde. Dog er betjening med endeløs snor begrænset til følgende betjeningslængder: 500, 750, 1000, 1250, 1500 og 2000 mm. Som standard leveres plisségardinet med betjeningslængde = ca. 2/3 af gardinhøjden.

Ved montering, skal beslag fæstnes over de transparente afstandsstykker i overlisten. På denne måde undgås, at listen klemmes af beslagene, og produktet kan fungere korrekt.

BETJENINGSGREB

Et stort antal af Fabers plisségardinmodeller leveres med betjeningsgreb. Grebet er monteret midt på over- eller underlisten, og gardinet betjenes ved at føre listen op eller ned til den ønskede position ved hjælp af grebet.

Til højtplacerede plisségardiner er der mulighed for at tilkøbe en førerstang med gribeboved. Denne førerstang fås i længderne 1000, 1500 og 2000 mm.

FABER EASY LIFT – INNOVATIVT PLISSÉGARDIN UDEN BETJENINGSSNORE

Faber Easy Lift plisségardiner er forsynet med et fjedersystem i overlisten, som muliggør betjening uden nogen form for betjeningsanordning. Plisségardinet betjenes ved blot at skubbe / trække i gardinets underliste til den ønskede position.

Der er mulighed for montering af greb på underlisten, hvis dette ønskes. Dette greb leveres som standard til Faber Easy Lift med udspændte snore (model 186), men kan fravælges.

Ved montering skal beslag fæstnes over de transparente afstandsstykker i overlisten. På denne måde sikrer du, at komponenterne i overlisten har det nødvendige frirum, og produktet kan fungere korrekt.

MANUEL DREJESTANG ELLER BETJENINGSSTANG TIL BETJENING MED BATTERISKRUESTRÆKKER (MODEL 152)

Model 152 har indbygget gear i underlisten og betjenes med en manuel drejestang med håndsving eller alternativt med en betjeningsstang til betjening med batteriskruetrækker. Drejestang eller betjeningsstang bestilles separat og fås i længderne 1000, 1500 og 2000 mm.

MOTORBETJENING

Se separat afsnit om motorbetjent solafskærmning.

MIN. / MAX. DIMENSIONER

For oplysninger om min. / max. dimensioner henvises til modelbetegnelsen.

TOLERANCER

Faber plisségardiner produceres af erfarne medarbejdere, der benytter præcise værktøjer til fremstillingen. Der kan forekomme små målafvigelser på det færdige plisségardin.

Fabers tolerancer:

Modeller til retvinklede vinduer	bredde = +0 / -2 mm
	højde = +10 / -0 mm

Modeller til ikke-retvinklede vinduer	bredde = +0 / -2 mm
	højde = +0 / -2 mm

ØGNING

Bemærk! Ved øgning af stof vil der være et overlap på 100 mm.

PROFILER

Afhængigt af modellen anvendes top- og bundprofiler med forskellige dimensioner.

Til Comfort modeller 130, 131, 140, 141, 145, 180:	22 x 16 mm
Overliste til model 113, 114, 152, 154, 185, 186:	27 x 34 mm
Øvrige modeller:	20 x 13 mm

Sideprofiler	
Til model 145 og 180:	40 x 5 mm

OPSÆTNINGSBESLAG OG VINKLER

Faber plisségardiner leveres som standard med loftbeslag.

Loftbeslaget findes i 2 udgaver d.v.s. almindeligt loftbeslag, som anvendes til frithængende plisségardiner (0-15°) og tagvinduer (15-45°), og et specielt loftbeslag, som anvendes til udspændte plisségardiner med stålwire (45-90°).

Faber tilbyder et vinkelbeslag som standard til vægmontering. Mod pristillæg er det muligt at vælge mellem et udvalg af vinkelbeslag, der tillader varierende afstand til væg. Se prislister for komponenter til plisségardiner eller hør nærmere i Faber kundeservice.

Montering på plastvindue

Faber tilbyder et specielt beslag, som muliggør montering på plastvinduer.

KOMPONENTFARVER

Fabers plisségardiner er farvekoordinerede, således at komponenterne harmonerer bedst muligt sammen med stoffets farve og struktur. Det er som altid muligt at bestille komponenter i de farver, kunden ønsker.

Lister, beslag og plastkomponenter fås i 4 farver: hvid, grå, bronze og sort.

Betjeningsnor og endeløs nor / kuglekæde (model 113) fås i 4 farver: hvid, grå, sort og beige.

Trådstyr til de udspændte modeller fås i 3 farver: hvid, grå og sort.

Enkelte komponenter som f.eks. beslag til plastvindue, snorholder og kuglekædeholder leveres i hvid.

JUSTERING AF SNORE

Snorene i Faber plisségardiner kan i visse tilfælde krympe op til 3% på grund af påvirkning fra luftfugtighed, sollys og varme. Faber har taget højde for denne krympning ved at give mulighed for at justere snorlængden i model 110, 111, 115, 116, 117, 118, 120, 121, 170 og 171.

Ved at trække endekappen ud af underlisten i modsatte side af betjeningssiden ser du, at opræksnoren er fikseret med en knude, som sidder ca. 5 cm inde på snoren. Det er således muligt at efterjustere snorlængden ved at lave en ny knude længere ude på snoren og låse snoren med endekappen på dette sted. Når du har bundet en ny knude, monteres endekappen igen.

PAKKEHJØJDER PÅ PLISSÉGARDINER

Nedenstående tabel giver en indikation af pakkehøjden for Fabers plisségardiner med standard underliste. Pakkehøjden er angivet i mm. De angivne mål skal kun betragtes som vejledende, og vi tager forbehold for, at den nøjagtige pakkehøjde kan variere afhængigt af stoftykkelsen.

Gardinhøjde (mm)	500	1000	1500	2000	2500	3000	3500	4000
Model								
110	35	42	49	56	64	-	-	-
111	35	42	49	56	64	-	-	-
113	56	63	70	77	85	-	-	-

Gardinhøjde (mm)	500	1000	1500	2000	2500	3000	3500	4000
Model								
114	56	63	70	77	85	-	-	-
115	63	70	77	84	92	-	-	-
116	63	70	77	84	92	-	-	-
117	48	55	62	69	76	-	-	-
118	48	55	62	69	76	-	-	-
120	56	63	70	77	85	92	-	-
121	56	63	70	77	85	92	-	-
130	35	42	49	56	-	-	-	-
131	41	48	55	62	-	-	-	-
133	-	-	-	-	-	-	-	-
134	63	70	77	84	-	-	-	-
135	63	70	77	84	-	-	-	-
136	35	42	49	56	-	-	-	-
137	35	42	49	56	-	-	-	-
138	35	42	49	56	-	-	-	-
139	35	42	49	56	-	-	-	-
140	35	42	49	56	-	-	-	-
141	41	48	55	62	-	-	-	-
145	35	42	49	56	-	-	-	-
150	35	42	49	56	62	69	76	82
151	35	42	49	56	62	69	76	82
152	35	42	48	56	62	69	76	82
154	35	42	48	56	62	69	76	82
155	41	48	55	62	69	76	-	-
156	63	77	91	104	-	-	-	-
157	63	77	91	104	-	-	-	-
160	35	42	49	56	-	-	-	-
161	35	42	49	56	-	-	-	-
165	35	42	49	56	-	-	-	-
166	35	42	49	56	-	-	-	-
170	35	42	49	-	-	-	-	-
171	35	42	49	-	-	-	-	-
180	41	48	55	-	-	-	-	-
185	59	66	73	80	-	-	-	-
186	59	66	73	80	-	-	-	-

PAKKEHØJDER PÅ FABER PLISSÉGARDINER MED DUETTE®

Nedenstående tabel giver en indikation af pakkehøjden for Fabers plisségardiner med Duette® og med standard underliste. Pakkehøjden er angivet i mm. De angivne mål skal kun betragtes som vejledende, og vi tager forbehold for, at den nøjagtige pakkehøjde kan variere afhængigt af stoftykkelsen.

Gardinhøjde (mm)	500	1000	1500	2000	2500	3000	3500	4000
Model								
110	38	51	63	75	87	-	-	-
111	38	51	63	75	87	-	-	-
113	59	72	84	96	108	-	-	-
114	59	72	84	96	108	-	-	-
115	58	71	83	95	107	-	-	-
116	58	71	83	95	107	-	-	-
117	51	64	76	88	100	-	-	-
118	51	64	76	88	100	-	-	-
130	41	54	66	78	-	-	-	-
131	44	57	59	81	-	-	-	-
140	41	57	66	78	-	-	-	-
141	44	57	59	81	-	-	-	-
145	41	54	66	78	-	-	-	-
150	51	64	76	88	100	112	124	136
151	51	64	76	88	100	112	124	136
152	72	85	97	109	121	133	145	157
154	72	85	97	109	121	133	145	157
180	44	57	69	-	-	-	-	-

PLISSÉGARDINER – MODELOVERSIGT

Loftvinduer
45-90°
Max. bredde: 150 cm
Max. højde: 400 cm

Drejestang

152

Greb

151

166

161

165

160

155

156

157

Motor

154

Snorbetjent

150

Loftvinduer
15-45°
Max. bredde: 150 cm
Max. højde: 150 cm

Greb

140

141

145

180

Stationær

173

174

176

175

Easy lift

185

186

Frithængende og skrå
0-15°
Max. bredde: 220 cm
Max. højde: 260 cm

Greb

130

131

139

137

138

136

133

134

135

Motor

114

Kædetræk

113

Snoretæk

110

111

117

118

115

116

170

171

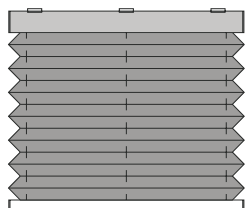
120

121

PLISSÉGARDINER – MODELBESKRIVELSE

Alle pristillæg til modellerne er vejledende udsalgspriser inkl. moms.

Model 185 – Faber Easy Lift



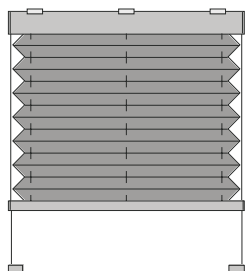
Min. bredde: 520 mm
Max. bredde: 1500 mm (stof kan ikke øges)
Min. højde: 200 mm
Max. højde: 1600 mm
Max. areal: 2,4 m²

Ved bestilling oplys færdigmål
Færdig bredde = murmål / karmål -5 mm
Færdig højde = murmål / karmål

Greb monteret på underliste kan bestilles.

Ved montering skal beslag fæstnes over de transparente afstandsstykker i overlisten. På denne måde sikrer du, at komponenterne i overlisten har det nødvendige frirum, og produktet kan fungere korrekt.

Model 186 – Faber Easy Lift med udspændte snore



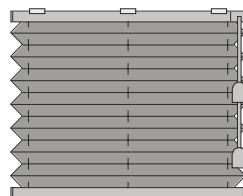
Min. bredde: 520 mm
Max. bredde: 1500 mm (stof kan ikke øges)
Min. højde: 200 mm
Max. højde: 1600 mm
Max. areal: 2,4 m²

Ved bestilling oplys færdigmål
Færdig bredde = murmål / karmål -5 mm
Færdig højde = murmål / karmål

Leveres som standard med greb monteret på underliste.
Kan fravælges.

Ved montering skal beslag fæstnes over de transparente afstandsstykker i overlisten. På denne måde sikrer du, at komponenterne i overlisten har det nødvendige frirum, og produktet kan fungere korrekt.

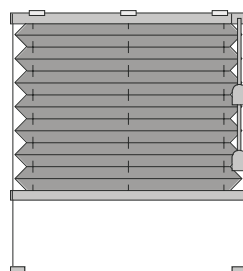
Model 110 Miniplissé – frithængende med frontsnorlås (standard højre side)



Min. bredde: 300 mm
Max. bredde: 2200 mm (uden øgning – se bredde på dessin.
Ikke alle stoffer egner sig til øgning), se etiketten bag på det enkelte stof.
Min. højde: 200 mm
Max. højde: 2600 mm

Ved bestilling oplys færdigmål
Færdig bredde = murmål / karmål -5 mm
Færdig højde = murmål / karmål
Standard snornedhæng = 2/3 produkthøjde

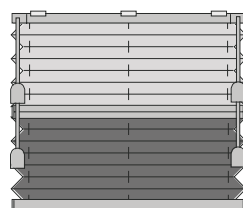
Model 111 Miniplissé – frithængende med frontsnorlås (standard højre side) og udspændte snore



Ophængt med udspændte snore og velegnet til døre og vippevinduer.
Min. bredde: 300 mm
Max. bredde: 2200 mm (uden øgning – se bredde på dessin.
Ikke alle stoffer egner sig til øgning), se etiketten bag på det enkelte stof.
Min. højde: 200 mm
Max. højde: 2600 mm

Ved bestilling oplys færdigmål
Færdig bredde = murmål / karmål -5 mm
Færdig højde = murmål / karmål
Standard snornedhæng = 2/3 produkthøjde

Model 115 Miniplissé (dag / natgardin) – frithængende med to forskellige stofdessiner efter ønske

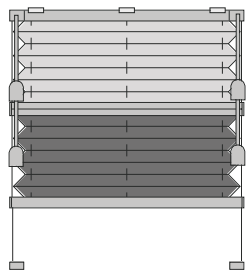


Med snorlås i begge sider, som betjener øverste / nederste gardin.
Min. bredde: 300 mm
Max. bredde: 2200 mm (stof kan ikke øges – se bredde på dessin)
Min. højde: 200 mm
Max. højde: 2600 mm

Ved bestilling oplys stofdessin øverst og nederst
Færdig bredde = murmål / karmål -5 mm
Færdig højde = murmål / karmål
Standard snornedhæng = 2/3 produkthøjde

Pris beregnes som to gardiner i de valgte prisgrupper

Model 116 Miniplissé (dag/natgardin) – frithængende med to forskellige stofdessiner efter ønske



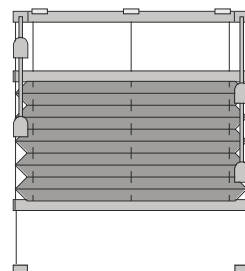
Ophængt med udspændte snore og velegnet til døre og vippevinduer. Med snorlås i begge sider, som betjener øverste / nederste gardin.

Min. bredde: 300 mm
 Max. bredde: 2200 mm (uden øgning – se bredde på dessin. Ikke alle stoffer egner sig til øgning), se etiketten bag på det enkelte stof.
 Min. højde: 200 mm
 Max. højde: 2600 mm

Ved bestilling oplys stofdessin øverst og nederst
 Færdig bredde = murmål / karmmålt -5 mm
 Færdig højde = murmål / karmmålt
 Standard snornedhæng = 2/3 produkthøjde

Pris beregnes som to gardiner i de valgte prisgrupper + pristillæg

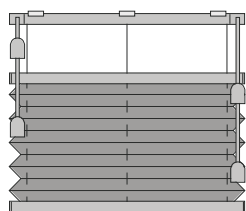
Model 118 Miniplissé – frithængende med to betjeninger/snorlåse for variabel placering af gardin. Ophængt med udspændte snore og velegnet til døre og vippevinduer.



Min. bredde: 300 mm
 Max. bredde: 2200 mm (uden øgning – se bredde på dessin. Ikke alle stoffer egner sig til øgning), se etiketten bag på det enkelte stof.
 Min. højde: 200 mm
 Max. højde: 2600 mm

Ved bestilling oplys færdigmål
 Færdig bredde = murmål / karmmålt -5 mm
 Færdig højde = murmål / karmmålt
 Standard snornedhæng = 2/3 produkthøjde

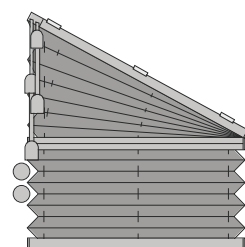
Model 117 Miniplissé – frithængende med to betjeninger/snorlåse for variabel placering af gardin.



Min. bredde: 300 mm
 Max. bredde: 2200 mm (uden øgning – se bredde på dessin. Ikke alle stoffer egner sig til øgning), se etiketten bag på det enkelte stof.
 Min. højde: 200 mm
 Max. højde: 2600 mm

Ved bestilling oplys færdigmål
 Færdig bredde = murmål / karmmålt -5 mm
 Færdig højde = murmål / karmmålt
 Standard snornedhæng = 2/3 produkthøjde

Model 120 Miniplissé – frithængende til vinduer med skrå karm (hældning 5-60°)



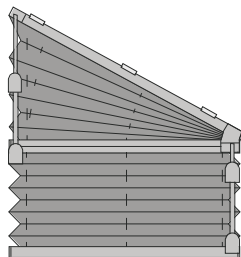
Leveres med ekstra indsat skinne, hvor det skrå stykke begynder. Kan optrækkes til skrå parkering. Betjening med snor og snorvikler i gardinets højeste side.

Min. bredde: 300 mm
 Max. bredde: 2200 mm (stof kan ikke øges – se bredde på dessin)
 Max. bredde skrå skinne: 2000 mm ved 60° og 2200 mm ved 30°
 Min. højde: 200 mm
 Max. højde: 3000 mm

Ved bestilling oplys alle tre murmål / karmmålt (se side 1)
 Standard snornedhæng = 2/3 produkthøjde

Prisberegning: Bredde i bunden x højeste højde

Model 121 Miniplissé – frithængende til vinduer med skrå karm (hældning 5-60°)



Leveres med ekstra indsat skinne med snorlås, som betjener det nederste vandrette gardin.

Det skrå gardin kan, efter at det nederste er trukket op til vandret parkering, yderligere trækkes op til skrå parkering. Betjenes med snorlås i gardinets højeste side.

Et gardin med to betjeninger.

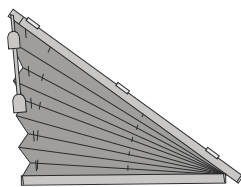
Min. bredde:	300 mm
Max. bredde:	2200 mm (stof kan ikke øges – se bredde på dessin)
Max. bredde skrå skinne:	2000 mm ved 60° og 2200 mm ved 30°
Min. højde:	200 mm
Max. højde:	3000 mm

Ved bestilling oplys alle tre murmål / karm mål (se side 1)

Standard snornedhæng = 2/3 produkthøjde

Prisberegning: Bredde i bunden x højeste højde

Model 170 Miniplissé – frithængende til vinduer med skrå karm (hældning 5-60°)



Betjenes med snor og snorlås.

Min. bredde:	500 mm
Max. bredde:	2200 mm (stof kan ikke øges – se bredde på dessin)
Max. bredde skrå skinne:	2000 mm ved 60° og 2200 mm ved 30°
Min. højde:	100 mm
Max. højde:	1700 mm

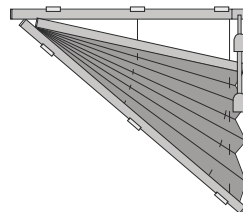
Betjening altid på højeste punkt

Ved bestilling oplys begge murmål / karm mål (se side 1)

Standard snornedhæng = 2/3 produkthøjde

Prisberegning: Bredde i bunden x højeste højde

Model 171 Miniplissé – frithængende til vinduer med skrå karm (hældning 5-60°)



Betjenes med snor og snorlås.

Min. bredde:	500 mm
Max. bredde:	2200 mm (stof kan ikke øges – se bredde på dessin)
Max. bredde skrå skinne:	2000 mm ved 60° og 2200 mm ved 30°
Min. højde:	100 mm
Max. højde:	1700 mm

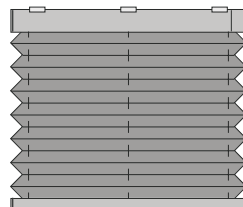
Betjening altid på højeste punkt

Ved bestilling oplys begge murmål / karm mål (se side 1)

Standard snornedhæng = 2/3 produkthøjde

Prisberegning: Bredde i toppen x højeste højde

Model 113 Miniplissé – frithængende med kædetræk eller endeløs snor (standard højre side)



Min. bredde:	400 mm
Max. bredde:	2200 mm (stof kan ikke øges – se bredde på dessin)
Min. højde:	200 mm
Max. højde:	2600 mm

Ved bestilling oplys færdigmål

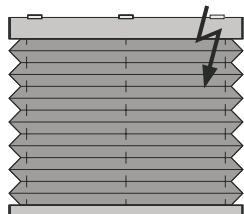
Færdig bredde = murmål / karm mål -5 mm

Færdig højde = murmål / karm mål

Standard betjeningshøjde = 2/3 produkthøjde.

Ved montering skal beslag fæstnes over de transparente afstandsstykker i overlisten. På denne måde sikrer du, at komponenterne i overlisten har det nødvendige frirum, og produktet kan fungere korrekt.

Model 114 Miniplissé EL – frithængende med indbygget motor i overlisten



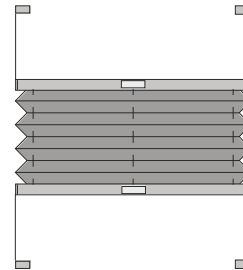
Bestilles med strømforsyning, kontakt eller fjernbetjening (se pristillæg for motortilbehør). Motor er placeret i midten af overlisten.

Min. bredde: 700 mm
Max. bredde: 2200 mm (Stof kan ikke øges. Se bredden på dessin)
Min. højde: 200 mm
Max. højde: 2600 mm

Ved bestilling oplys færdigmål
Færdig bredde = murmål / karmmålt -5 mm
Færdig højde = murmål / karmmålt

Ved montering, skal beslag fæstnes over de transparente afstandstykker i overlisten. På denne måde sikrer du, at komponenterne i overlisten har det nødvendige frirum, og produktet kan fungere korrekt.

Model 131 Miniplissé – frithængende med udspændt trinløs snorbremse (lodret montering)



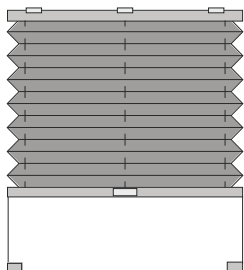
Betjeningsgreb på under- og overliste. Parkering efter ønske i bund, midt eller top. Velegnet til montering på døre eller vippevinduer.

Min. bredde: 200 mm
Max. bredde: 1500 mm ved max. højde 1500 mm eller 1200 mm ved max. højde 2200 mm (stof kan ikke øges – se bredde på dessin)
Min. højde: 200 mm
Max. højde: 2200 mm

Færdig bredde = murmål / karmmålt -5 mm
Færdig højde = murmål / karmmålt

Her må der påregnes mindre udbøjning på listen, afhængig af bredden.

Model 130 Miniplissé – frithængende med udspændt trinløs snorbremse (lodret montering)



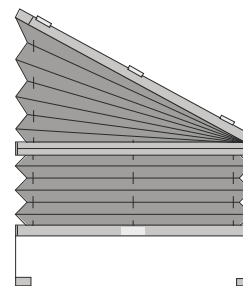
Betjeningsgreb på underliste. Velegnet til montering på døre eller vippevinduer.

Min. bredde: 200 mm
Max. bredde: 1500 mm ved max. højde 1500 mm eller 1200 mm ved max. højde 2200 mm (stof kan ikke øges – se bredde på dessin)
Min. højde: 200 mm
Max. højde: 2200 mm

Færdig bredde = murmål / karmmålt -5 mm
Færdig højde = murmål / karmmålt

Her må der påregnes mindre udbøjning på listen, afhængig af bredden.

Model 133 Miniplissé – frithængende med udspændt trinløs snorbremse (lodret montering), hældning 5-60°



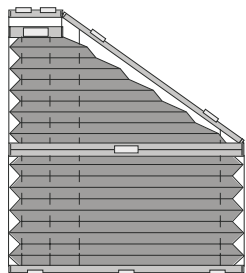
Betjeningsgreb på underliste. Leveres med ekstra indsat skinne, hvor det skrå stykke begynder. Kan optrækkes til vandret parkering. Skrå stykke er stationært.

Min. bredde: 300 mm
Max. bredde: 1500 mm ved max. højde 1500 mm eller 1200 mm ved max. højde 2200 mm (stof kan ikke øges – se bredde på dessin)
Max. skrå bredde: 1200 mm ved 60° og 2200 mm ved 30°
Min. højde: 200 mm
Max. højde: 3000 mm
Min. højde H2: 100 mm
Max. højde H2: 2200 mm

Ved bestilling oplys alle tre murmål / karmmålt, B, H og H2 (se side 1)

Prisberegning: Bredde i bunden x højeste højde

Model 134 Miniplissé – frithængende med udspændt trinløs snorbremse (lodret montering)



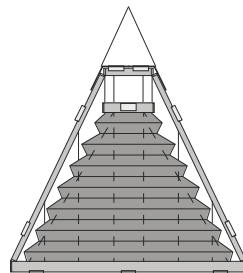
Parkering i bund. Betjenes med to greb.

Min. bredde:	200 mm
Min. bredde B2:	85 mm
Max. bredde:	1500 mm (stof kan ikke øges – se bredde på dessin)
Max. skrå bredde:	1200 mm
Min. højde:	200 mm
Max. højde:	2000 mm
Min. højde H2:	100 mm
Max. højde H2:	1900 mm

Ved bestilling oplys alle fire murmål / karm mål, B, B2, H og H2 (se side 1)

Prisberegning: Bredde i bunden x højeste højde

Model 136 Miniplissé – frithængende med udspændt trinløs snorbremse (lodret montering)



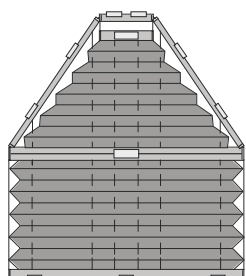
Parkering i bund. Betjenes med greb på topskinne.

Min. bredde:	300 mm
Topskinne:	70 mm
Max. bredde:	1200 mm
Max. skrå bredde:	700 mm
Min. højde:	200 mm
Max. højde:	2000 mm

Ved bestilling oplys begge murmål / karm mål + totalhøjde (se side 1)

Prisberegning: Bredde i bunden x højde

Model 135 Miniplissé – frithængende med udspændt trinløs snorbremse (lodret montering)



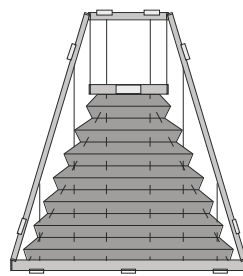
Parkering i bund. Betjenes med to greb.

Min. bredde:	300 mm
Min. bredde B2:	100 mm
Max. bredde:	1500 mm (stof kan ikke øges – se bredde på dessin)
Max. skrå bredde:	700 mm
Min. højde:	200 mm
Max. højde:	2000 mm
Min. højde H2:	100 mm
Max. højde H2:	1900 mm

Ved bestilling oplys alle tre murmål / karm mål + totalhøjde (se side 1)

Prisberegning: Bredde i bunden x højeste højde

Model 137 Miniplissé – frithængende med udspændt trinløs snorbremse (lodret montering)



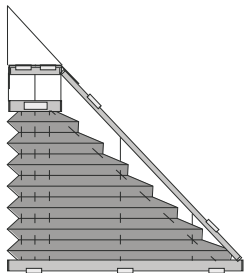
Parkering i bund. Betjenes med greb på topskinne.

Min. bredde:	300 mm
Min. bredde B2:	100 mm
Max. bredde:	1500 mm (stof kan ikke øges – se bredde på dessin)
Max. skrå bredde:	700 mm
Min. højde:	200 mm
Max. højde:	2000 mm

Ved bestilling oplys alle tre murmål / karm mål + totalhøjde (se side 1)

Prisberegning: Bredde i bunden x højde

Model 138 Miniplissé – frithængende med udspændt trinløs snorbremse (lodret montering)



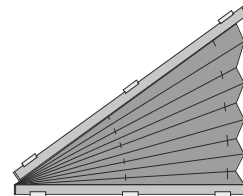
Parkering i bund. Betjenes med greb på topskinne.

Min. bredde:	300 mm
Topskinne:	70 mm
Max. bredde:	1200 mm
Max. skrå bredde:	1200 mm
Min. højde:	200 mm
Max. højde:	2000 mm

Ved bestilling oplys begge murmål / karmsmål + totalhøjde (se side 1)

Prisberegning: Bredde i bunden x højde

Model 173 Miniplissé – stationær model – kan ikke betjenes (hældning 5-60°)



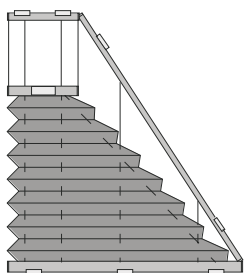
Skrå/vandret montering med udspændte stålwirer. Lodret montering med udspændte snore.

Min. bredde:	400 mm
Max. bredde:	1500 mm (stof kan ikke øges – se bredde på dessin)
Max. skrå bredde:	2000 mm ved 60°
Min. højde:	100 mm
Max. højde:	1500 mm

Ved bestilling oplys begge murmål / karmsmål (se side 1)

Prisberegning: Bredde i bunden x højeste højde

Model 139 Miniplissé – frithængende med udspændt trinløs snorbremse (lodret montering)



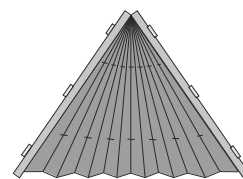
Parkering i bund. Betjenes med greb på topskinne.

Min. bredde:	200 mm
Min. bredde B2:	85 mm
Max. bredde:	1500 mm (stof kan ikke øges – se bredde på dessin)
Max. skrå bredde:	1200 mm
Min. højde:	200 mm
Max. højde:	2000 mm

Ved bestilling oplys alle tre murmål / karmsmål + totalhøjde (se side 1)

Prisberegning: Bredde i bunden x højde

Model 174 Miniplissé – stationær model – kan ikke betjenes (hældning 5-60°)



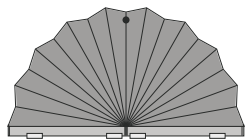
Skrå/vandret montering med udspændte stålwirer. Lodret montering med udspændte snore.

Min. bredde:	200 mm
Max. bredde:	1500 mm (stof kan ikke øges – se bredde på dessin)
Min. højde:	200 mm
Max. højde:	1500 mm

Ved bestilling oplys begge murmål / karmsmål (se side 1)

Prisberegning: Bredde i bunden x højeste højde

Model 175 Miniplissé – til halvrunde vinduer - stationær model – kan ikke betjenes



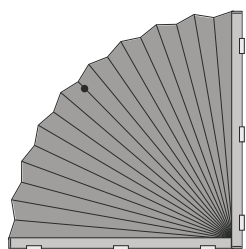
Gardinet er monteret med kauser for opsætning. Underliste delt.

Min. bredde: 400 mm
Max. bredde: 1500 mm
Min. højde: 200 mm
Max. højde: 750 mm

Ved bestilling oplys begge murmål / karmsmål (se side 1)
Ved specielle mål ønskes skabelon

Specialmodel – pris efter tilbud

Model 176 Miniplissé – til vinduer med ¼ bue - stationær model – kan ikke betjenes



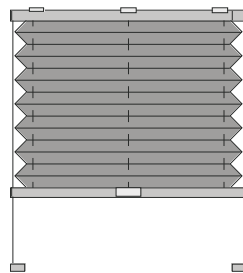
Gardinet er monteret med kauser for opsætning.

Min. bredde: 200 mm
Max. bredde: 1000 mm
Min. højde: 200 mm
Max. højde: 1000 mm

Ved bestilling oplys begge murmål / karmsmål (se side 1)
Ved specielle mål ønskes skabelon

Specialmodel – pris efter tilbud

Model 140 Miniplissé – frithængende med udspændt kraftig snor og trinløs snorbremse



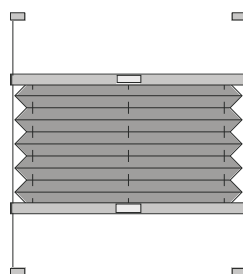
Betjeningsgreb på underliste. Velegnet til montering på døre, vippevinduer og skråvinduer 45-90°.

Min. bredde: 200 mm
Max. bredde: 1500 mm ved max. højde 1500 mm eller
1200 mm ved max. højde 2200 mm
(stof kan ikke øges – se bredde på dessin)
Min. højde: 200 mm
Max. højde: 2200 mm

Ved bestilling oplys færdigmål
Færdig bredde = murmål / karmsmål -5 mm
Færdig højde = murmål / karmsmål

Her må der påregnes mindre udbøjning på listen, afhængig af bredden.

Model 141 Miniplissé – frithængende med udspændt kraftig snor og trinløs snorbremse



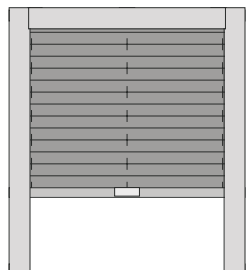
Betjeningsgreb på under- og overliste – parkering efter ønske i bund, midt eller top. Velegnet til montering på døre, vippevinduer eller skråvinduer 45-90°.

Min. bredde: 200 mm
Max. bredde: 1500 mm ved max. højde 1500 mm eller
1200 mm ved max. højde 2200 mm
(stof kan ikke øges – se bredde på dessin)
Min. højde: 200 mm
Max. højde: 2200 mm

Ved bestilling oplys færdigmål
Færdig bredde = murmål / karmsmål -5 mm
Færdig højde = murmål / karmsmål

Her må der påregnes mindre udbøjning på listen, afhængig af bredden.

Model 145 Miniplissé – frithængende med udspændt kraftig snor, trinløs snorbremse og sideskinner

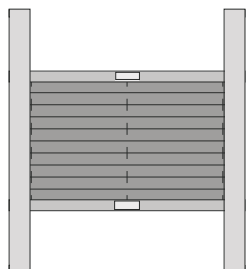


Betjeningsgreb på underliste. Kan kun anvendes til montering i skråvinduer 45-90°.

Min. bredde: 200 mm
Max. bredde: 1500 mm (stof kan ikke øges – se bredde på dessin)
Min. højde: 200 mm
Max. højde: 1500 mm

Ved bestilling oplys vinduets modelnummer f.eks. Velux GGLxxx
Her må der påregnes mindre udbøjning på listen, afhængig af bredden.

Model 180 Miniplissé – frithængende med udspændt kraftig snor, trinløs snorbremse og sideskinner

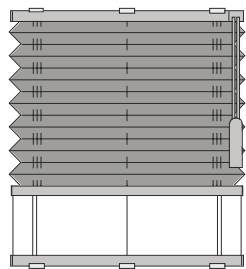


Betjeningsgreb på under- og overliste – parkering efter ønske bund, midt eller top. Kan kun anvendes til montering i skråvinduer 45-90°.

Min. bredde: 200 mm
Max. bredde: 1500 mm (stof kan ikke øges – se bredde på dessin)
Min. højde: 200 mm
Max. højde: 1500 mm

Ved bestilling oplys vinduets modelnummer f.eks. Velux GGLxxx
Her må der påregnes mindre udbøjning på listen, afhængig af bredden.

Model 150 Miniplissé – med udspændte stålwirer. Velegnet til skrå og vandrette vinduer

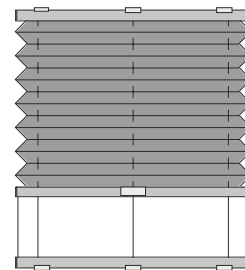


Betjening valgfrit i højre eller venstre side.

Min. bredde: 300 mm
Max. bredde: 1500 mm (stof kan ikke øges – se bredde på dessin)
Min. højde: 200 mm
Max. højde: 4000 mm

OBS: Opgiv venligst længde på snoredhæng
Ved bestilling oplys færdigmål
Færdig bredde = murmål / karmmå -5 mm
Færdig højde = murmål / karmmå

Model 151 Miniplissé – med udspændte stålwirer. Velegnet til skrå og vandrette vinduer

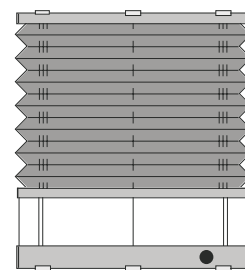


Betjenes med greb på underlisten. Kan betjenes med speciel førerstang med gribehoved (bestilles separat).

Min. bredde: 300 mm
Max. bredde: 1500 mm (stof kan ikke øges – se bredde på dessin)
Min. højde: 200 mm
Max. højde: 4000 mm

Ved bestilling oplys færdigmål
Færdig bredde = murmål / karmmå -5 mm
Færdig højde = murmål / karmmå

Model 152 Miniplissé – med udspændte stålwirer. Velegnet til skrå og vandrette vinduer



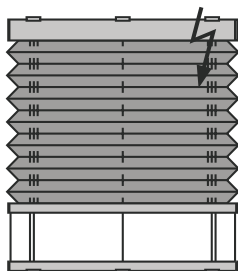
Med indbygget gear i under- eller overliste. Valgfri parkering. Betjening med drejestang eller betjeningsstang med indbygget el-motor (bestilles separat, angiv venligst længde samt antal ved bestilling).

Min. bredde: 250 mm
Max. bredde: 1500 mm (stof kan ikke øges – se bredde på dessin)
Min. højde: 200 mm
Max. højde: 4000 mm

Ved bestilling oplys færdigmål
Færdig bredde = murmål / karmmå -5 mm
Færdig højde = murmål / karmmå

Ved montering skal beslag fæstnes over de transparente afstandsstykker i overlisten. På denne måde sikrer du, at komponenterne i overlisten har det nødvendige frirum, og produktet kan fungere korrekt.

Model 154 Miniplissé EL – med indbygget motor i overlisten og med udspændte stålwirer. Velegnet til skrå og vandrette vinduer

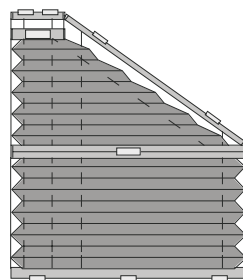


Betjenes med kontakt eller fjernbetjening (for priser for el-tilbehør – se separat prisliste).

Min. bredde: 400 mm
 Max. bredde: 1500 mm (stof kan ikke øges – se bredde på dessin)
 Min. højde: 200 mm
 Max. højde: 4000 mm

Ved bestilling oplys færdigmål
 Færdig bredde = murmål / karmmål -5 mm
 Færdig højde = murmål / karmmål

Model 156 Miniplissé – med udspændte stålwirer og trinløs snorbremse. Velegnet til skrå og vandrette vinduer



Betjenes med to greb.

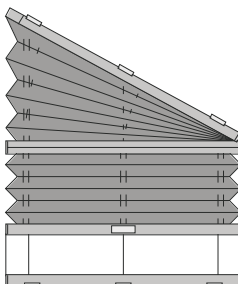
Min. bredde: 200 mm
 Min. bredde B2: 85 mm
 Max. bredde: 1500 mm (stof kan ikke øges – se bredde på dessin)
 Max. skrå bredde: 1200 mm
 Min. højde: 200 mm
 Max. højde: 2000 mm
 Min. højde H2: 100 mm
 Max. højde H2: 1900 mm

Ved bestilling oplys alle fire murmål / karmmål (se side 1)

Prisberegning: Bredde i bunden x højeste højde

-

Model 155 Miniplissé – med udspændte stålwirer og trinløs snorbremse. Velegnet til skrå og vandrette vinduer



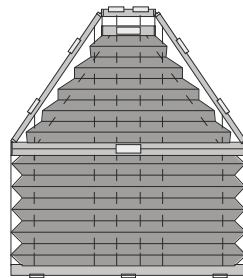
Betjeningsgreb på underliste. Betjenes til vandret parkering.

Min. bredde: 300 mm
 Max. bredde: 1500 mm ved max. højde 1500 mm eller 1200 mm ved max. højde 2200 mm (stof kan ikke øges – se bredde på dessin)
 Max. skrå bredde: 2000 mm ved 60° og 2200 mm ved 30°
 Min. højde: 200 mm
 Max. højde: 3000 mm
 Min. højde H2: 100 mm
 Max. højde H2: 2900 mm

Ved bestilling oplys alle tre murmål / karmmål (se side 1)

Prisberegning: Bredde i bunden x højeste højde

Model 157 Miniplissé – med udspændte stålwirer og trinløs snorbremse. Velegnet til skrå og vandrette vinduer



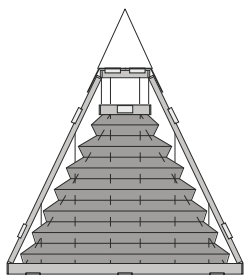
Betjenes med to greb.

Min. bredde: 300 mm
 Min. bredde B2: 100 mm
 Max. bredde: 1200 mm
 Max. skrå bredde: 700 mm
 Min. højde: 200 mm
 Max. højde: 2000 mm
 Min. højde H2: 100 mm
 Max. højde H2: 1900 mm

Ved bestilling oplys alle tre murmål / karmmål + totalhøjde (se side 1)

Prisberegning: Bredde i bunden x højeste højde

Model 160 Miniplissé – med udspændte stålwirer og trinløs snorbremse. Velegnet til skrå, lodret og vandret montering



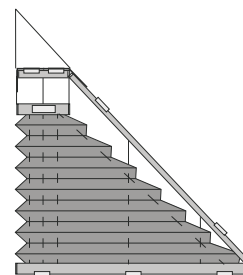
Betjeningsgreb på overliste.

Min. bredde:	300 mm
Bredde topskinne:	70 mm
Max. bredde:	1200 mm
Max. skrå bredde:	700 mm
Min. højde:	200 mm
Max. højde:	2000 mm

Ved bestilling oplys murmål / karmmål + totalhøjde (se side 1)

Prisberegning: Bredde i bunden x højeste højde

Model 165 Miniplissé – med udspændte stålwirer og trinløs snorbremse. Velegnet til skrå, lodret og vandret montering



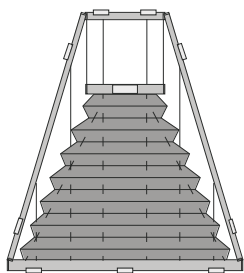
Betjeningsgreb på overliste.

Min. bredde:	300 mm
Bredde topskinne:	70 mm
Max. bredde:	1200 mm
Max. skrå bredde:	1200 mm
Min. højde:	200 mm
Max. højde:	2000 mm

Ved bestilling oplys begge murmål / karmmål

Prisberegning: Bredde i bunden x højeste højde

Model 161 Miniplissé – med udspændte stålwirer og trinløs snorbremse. Velegnet til skrå, lodret og vandret montering



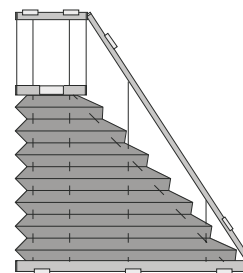
Betjeningsgreb på overliste.

Min. bredde:	300 mm
Min. bredde B2:	100 mm
Max. bredde:	1500 mm (stof kan ikke øges – se bredde på dessin)
Max. skrå bredde:	700 mm
Min. højde:	200 mm
Max. højde:	2000 mm

Ved bestilling oplys murmål / karmmål + totalhøjde (se side 1)

Prisberegning: Bredde i bunden x højeste højde

Model 166 Miniplissé – med udspændte stålwirer og trinløs snorbremse. Velegnet til skrå og vandrette vinduer



Betjeningsgreb på overliste.

Min. bredde:	300 mm
Min. bredde B2:	85 mm
Max. bredde:	1500 mm (stof kan ikke øges – se bredde på dessin)
Max. skrå bredde:	1200 mm
Min. højde:	200 mm
Max. højde:	2000 mm

Ved bestilling oplys alle tre murmål / karmmål (se side 1)

Prisberegning: Bredde i bunden x højeste højde